

به نام خدا



مراحل تبدیل زعفران رستورانی

به

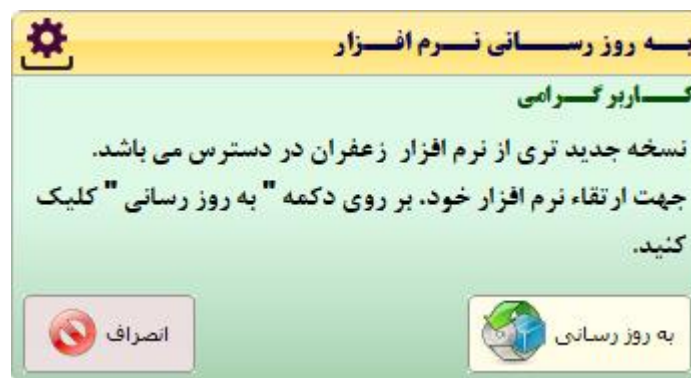
زعفران حسابداری

در این راهنما نحوه بروز رسانی زعفران رستورانی به زعفران حسابداری و محدودیت ها و مواردی که جهت این انتقال می بایست مد نظر قرار گیرند توضیح داده می شود.

مراحل انجام کار:

۱. زعفران رستورانی را به نسخه ۴/۰۶ ارتقاء دهید

۲. پس از ارتقاء نرم افزار و باز کردن مجدد نرم افزار و سپری شدن چند ثانیه، چشمک زن بروز رسانی بر روی صفحه اصلی نرم افزار مشاهده می شود. (تصویر ذیل)



۳. با کلیک بر روی دکمه « به روز رسانی » پیغام ذیل را دریافت می نمایید:

معرفی ویژگی حسابداری جامع / حسابداری با امکانات محدود

معرفی ویژگی حسابداری جامع / حسابداری با امکانات محدود

کاربر گرامی توجه نمایید به دلیل تغییر ساختاری که در نرم افزار شما پس از بروز رسانی ایجاد خواهد شد و زیر ساخت حسابداری به آن افزوده خواهد گردید، قبل از بروز رسانی می بایست نسبت به خریداری یکی از ۲ ویژگی « حسابداری جامع » یا « حسابداری با امکانات محدود » اقدام نمایید. در غیر اینصورت امکان ارتقاء به نسخه های بالاتر برای شما وجود نخواهد داشت. آیا می دانید با تکمیل فرآیند ارتقاء، قابلیت بهره برداری از امکانات جدید را خواهید داشت. بدین منظور می توانید با پرداخت مبلغ (600,000 تومان) به صورت آنلاین؛ نرم افزار خود را بهبود بخشیده و امکانات بسیار زیادی را به نرم افزار خود بیافزایید؟ یا با پرداخت مبلغ (100,000 تومان) می توانید زیر ساخت حسابداری و امکانات محدود تری را به نرم افزار خود بیافزایید؟

پس از ارتقاء نرم افزار به حسابداری جامع، ویژگی های ذیل به نرم افزار شما افزوده خواهد شد:

✓ تعریف پیش از یک بانک	✓ تعریف بخش	✓ گزارش پیش از یک بانک
✓ واریز به بانک	✓ افزایش / کاهش سرمایه + گزارشات	✓ گزارش کلی تخفیف ردیفی کالا
✓ انتقال از بانک به بانک	✓ انتقال از شخص به شخص	✓ گزارش ریز تخفیف ردیفی کالا
✓ انتقال از بانک به صندوق	✓ خلاصه گزارش اشخاص	✓ ترازنامه
✓ چک های ضمانتی + گزارش مربوطه	✓ گزارش فروش به اشخاص	✓ ایجاد سال مالی جدید
✓ بانک در یک نگاه	✓ ثبت و مدیریت دسته چک	
✓ گروه گزارش دفاتر	« گزارش دفتر روزنامه، گزارش دفتر کل حسابداری	
✓ گروه معامله کالا	« برگشت از خرید، گزارش فاکتورهای برگشت از خرید	
✓ گروه سفارشات کالا	« ثبت سفارش، تبدیل سفارش کالا به فاکتور خرید، گزارش سفارش ها	
✓ گروه گزارشات سرمایه ها	« گزارش سرمایه ها، گزارش تفصیلی سرمایه اشخاص	
✓ گروه گزارشات سود و زیان	« گزارش سود بخش ها، گزارش صورت سود و زیان، گزارش صورت سود و زیان کالا	

شروع عملیات خرید ویژگی ها و افزودن آنها به قفل سخت افزاری (F5)

متن این پیغام به شکل ذیل است:

کاربر گرامی توجه نمایید به دلیل تغییر ساختاری که در نرم افزار شما پس از بروز رسانی ایجاد خواهد شد و زیر ساخت حسابداری به آن افزوده خواهد گردید، قبل از بروز رسانی می بایست نسبت به خریداری یکی از ۲ ویژگی « حسابداری جامع » یا « حسابداری با امکانات محدود » اقدام نمایید. در غیر اینصورت امکان ارتقاء به نسخه های بالاتر برای شما وجود نخواهد داشت. آیا می دانید با تکمیل فرآیند ارتقاء، قابلیت بهره برداری از امکانات جدید را خواهید داشت. بدین منظور می توانید با پرداخت مبلغ (۶۰۰,۰۰۰ تومان) به صورت آنلاین؛ نرم افزار خود را بهبود بخشیده و امکانات بسیار زیادی را به نرم افزار خود بیافزایید؟ یا با پرداخت مبلغ (۱۰۰,۰۰۰ تومان) می توانید زیر ساخت حسابداری و امکانات محدود تری را به نرم افزار خود بیافزایید؟

۴. حال بایستی تصمیم گیری نمایید که:

- یا در همین ورژن نرم افزار باقی بمانید. (توجه نمایید که این آخرین ورژن بروز رسانی مجزا برای نرم افزار رستورانی بوده است و نرم افزار رستورانی دیگر توسعه نخواهد یافت)
- یا ویژگی « حسابداری با امکانات محدود » را به قیمت ۱۰۰,۰۰۰ تومان خریداری نمایید.
- یا ویژگی « حسابداری جامع » را به قیمت ۶۰۰,۰۰۰ تومان خریداری نمایید.

۵. در صورتی که تصمیم بگیریید در همین ورژن باقی بمانید که لازم نیست ادامه راهنما را مطالعه نمایید، در غیر اینصورت، پس از مراجعه به سبد خرید و افزودن یکی از این ۲ ویژگی به سبد خرید خود و پرداخت مبلغ بر روی وب سایت و انجام مراحل دریافت مجددا اطلاعات نرم افزار، مجددا پیغام چشمک زن بروز رسانی را بر روی صفحه نرم افزار خود مشاهده می نمایید.

مشاهده و انتخاب ویژگی

بررسی و ارزیابی ویژگی

تصمیم گیری نهایی

افزودن به سبد خرید

تکمیل آتلاین فرآیند خرید

سبد خرید

ردیف	عنوان ویژگی	مبلغ
1	حسابداری جامع	۶,۰۰۰,۰۰۰

سبد خرید ویژگی ها

ویژگی های که قصد خرید آنها را دارید در لیست سمت راست می توانید مشاهده کنید. با کلیک بر روی دکمه پرداخت، فاکتور را مشاهده و پرداخت اینترنتی را انجام دهید و کد رهگیری را دریافت کنید.

جهت پرداخت مبلغ اینجا را کلیک کنید

مبلغ قابل پرداخت: ۶,۰۰۰,۰۰۰ ریال

کد تخفیف / کد نمایندگی:

در صورت داشتن کد تخفیف / کد نمایندگی؛ آن را در این قسمت درج نمایید و در غیر اینصورت، این قسمت را خالی بگذارید.

خروج

مشاهده سبد خرید (F10)

پیام

پرداخت شما با موفقیت انجام شده است. جهت اعمال ویژگی های خریداری شده، بایستی نرم افزار بسته شود و عملیات دریافت اطلاعات مجدداً انجام شود.

تایید

نکته: توجه نمایید که در هنگام خرید ویژگی ها، نمی توانید ویژگی های « حسابداری با امکانات محدود » و « حسابداری جامع » را به صورت همزمان خریداری نمایید و فقط خرید یکی از این ویژگی ها امکان پذیر است.

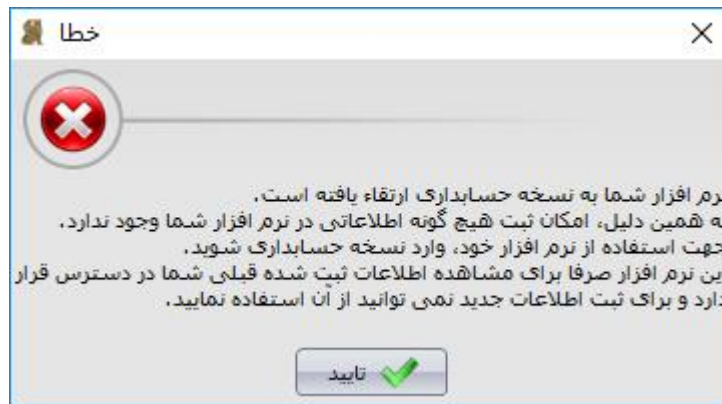
توجه: پس از اجرای مجدد نرم افزار، هر جایی که شما به سمت خرید ویژگی جدید هدایت می شوید، این پیغام را دریافت خواهید کرد:

خطا

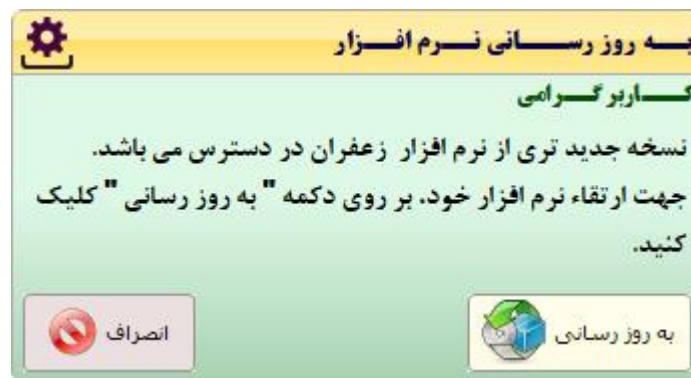
نرم افزار شما به نسخه حسابداری ارتقاء یافته است. امکان خریداری ویژگی از نرم افزار رستورانی وجود ندارد. در صورتی که مایل به مشاهده و خریداری ویژگی جدید هستید، لطفاً به نرم افزار حسابداری خود مراجعه نمایید.

تایید

نکته مهم: پس از خریداری یکی از این ۲ ویژگی، فقط امکان مشاهده اطلاعات در نرم افزار رستورانی را خواهید داشت و کلیه عملیات های درون نرم افزار قفل می شوند و برای انجام عملیات جدید بایستی به حسابداری زعفران مراجعت نمایید.



۶. با اجرای نرم افزار پس از انجام مراحل ارتقاء که شرح داده شد، پیغام چشمک زن بروز رسانی را مجدداً بر روی صفحه نرم افزار خود مشاهده می نمایید. با این تفاوت که این بار وقتی بر روی این پیغام کلیک نمایید، صفحه بروز رسانی باز خواهد شد.

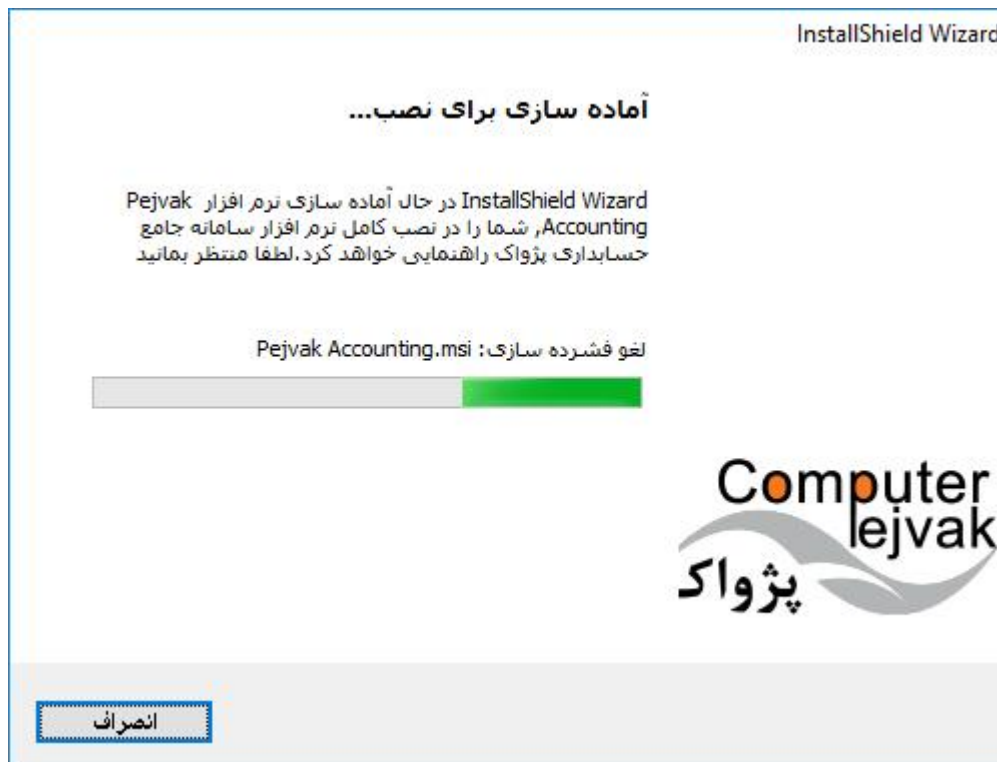


۷. با فشردن دکمه « به روز رسانی نرم افزار »، مراحل ارتقاء نرم افزار آغاز خواهد گردید:
- عملیات دریافت فایل InstallShield مربوط به نسخه آخر حسابداری آغاز خواهد شد.
 - پس از پایان دریافت فایل، به صورت خودکار این فایل اجرا خواهد شد.
 - میانبر نرم افزار رستورانی از صفحه اصلی حذف خواهد شد.
 - پیغام ذیل را در نرم افزار رستورانی خود دریافت خواهید کرد:



در صورتی که این پیغام را تایید نمایید که نرم افزار بسته می شود و در صورت عدم تایید به صورت خودکار پس از ۲۰ ثانیه نرم افزار بسته خواهد شد.

۸. فایل اینستال شیلد مربوط به نسخه جدید نرم افزار حسابداری که در مرحله قبل دریافت شده است، به صورت خودکار اجرا شده است که لطفاً مراحل نصب نرم افزار را پیگیری نمایید.





۹. پس از نصب، آیکون نرم افزار بر روی صفحه با نام « سامانه جامع حسابداری پژوهاک » قرار گرفته است.

می بایست نرم افزار خود را اجرا نمایید.


۱۰. پس از اجرای نرم افزار، فرم ذیل را مشاهده می نمایید:



با فشردن دکمه « اجرای عملیات » اطلاعات دیتابیس شما به نسخه حسابداری منتقل می گردد. در توضیحات قید شده است که اطلاعات ذیل از نرم افزار قبلی شما منتقل می شود:

- اطلاعات پایه و محدوده ها
- مشترکین، پرسنل و پیک
- غذاها و کالا و مواد اولیه
- فرمول تولید و مشتقات غذا
- عناوین هزینه ها
- صندوق ها
- خطوط چاپگر
- حساب مشترکین و پرسنل و پیک در قالب سند افتتاحیه
- موجودی صندوق در قالب سند افتتاحیه

۱۱. پس از اتمام عملیات، وارد نرم افزار خواهید شد.



لازم به ذکر است که آیکون موجود بر روی صفحه اصلی نیز با توجه به نوع نرم افزار تغییر می نماید.

به نرم افزار حسابداری زعفران خوش آمدید!

تهیه شده توسط:

تیم تولید نرم افزار شرکت پژوهک

۱۳۹۷/۰۸/۳۰